CARTAGO TECNOLOGIA

GB APP

MANUAL DE INSTRUÇÕES

VIDEOAULAS

INSTRUÇÕES PARA O YOUTUBE

CRIAR UM CANAL:

Para criar um canal no YouTube é necessário que sua escola tenha um e-mail do Google (Gmail). Acesse **youtube.com** e faça o login na sua conta normalmente.

Clique no **ícone do seu perfil** e selecione a opção **Crie um canal**.

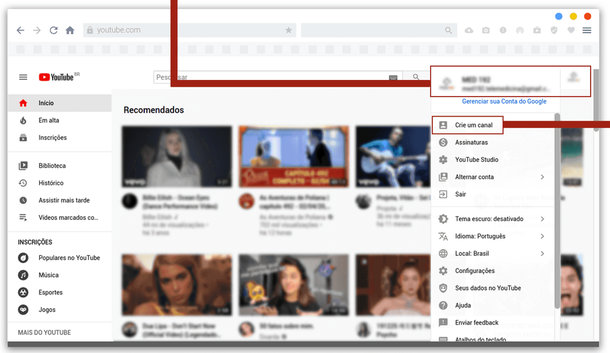

Clique em **Primeiros passos**, e selecione um nome para o seu canal.

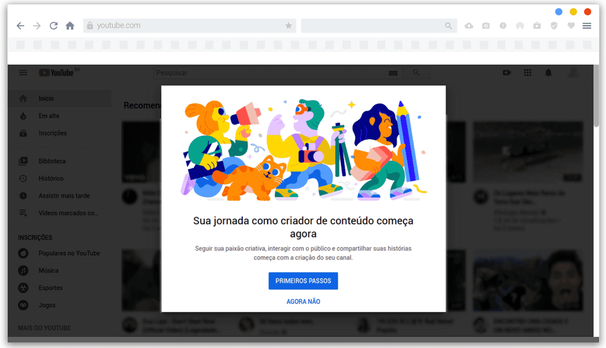

O canal de sua escola foi criado!

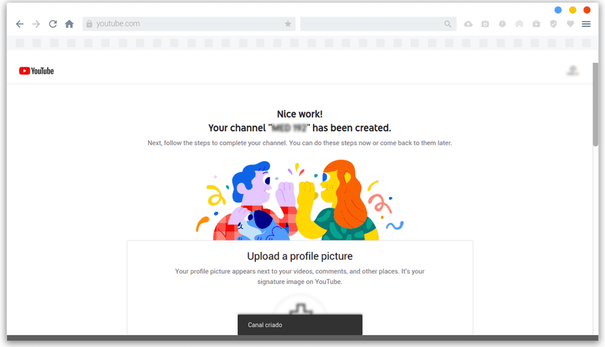

Depois disso você pode personalizá-lo com as informações que forem necessárias.

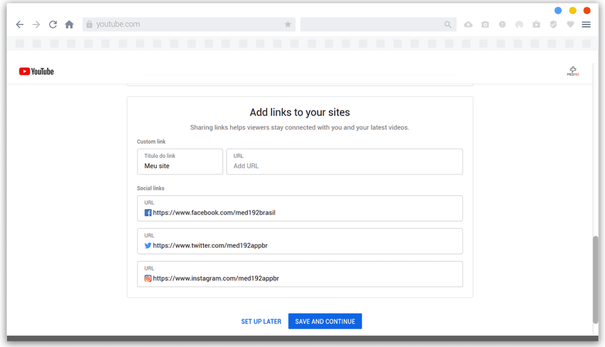

INSTRUÇÕES PARA O YOUTUBE

POSTAR VÍDEO:

Depois de criado o canal (página 1 deste documento) a opção **Enviar vídeo** deve ser selecionada.

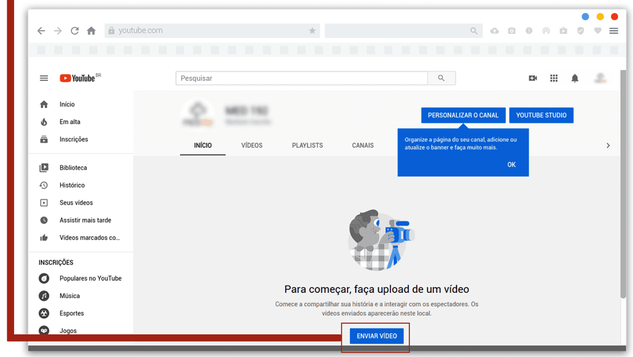

Será dado a opção de arrastar o arquivo para upload, bem como a possibilidade de **Selecionar Arquivo** salvo em seu computador.

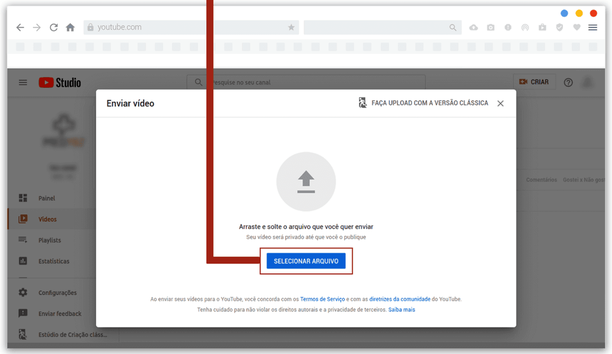

Enquanto o vídeo é processado, configure na aba de **Detalhes** a indicação do conteúdo **Sim, é conteúdo para crianças** para que em seu vídeo seja desativado a opção de receber comentários, caso desejado.

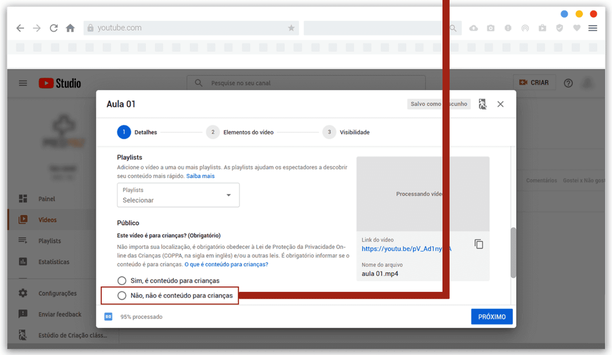

Na aba de **Visibilidade** o vídeo pode ser marcado como **Não listado** para não aparecer em resultados de busca no YouTube. Assim a videoaula fica disponível para compartilhamento via **link**. Depois clique em **Salvar**.

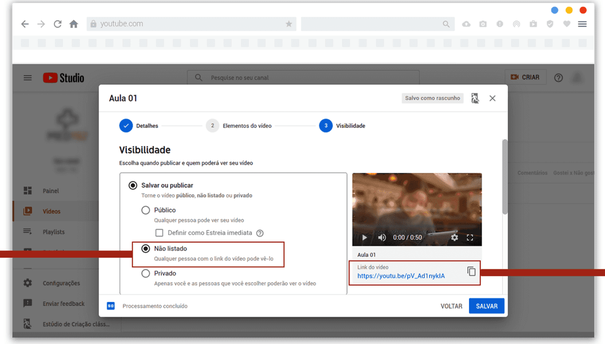

Sua videoaula já pode ser inserida no GBApp (página 3 deste documento).

INSTRUÇÕES PARA CADASTRO DE VIDEOAULA

PROFESSORES:

Para cadastrar as videoaulas no **GBapp**, primeiro é necessário que o professor faça o upload dos vídeos no mesmo canal do **YouTube**, para que cada escola tenha um portfólio.

Com o canal criado, o gestor precisa categorizar as aulas (ex, GB1, GB2...), acessar o menu **Cadastros** em seguida a opção **Categorias de videoaulas**.

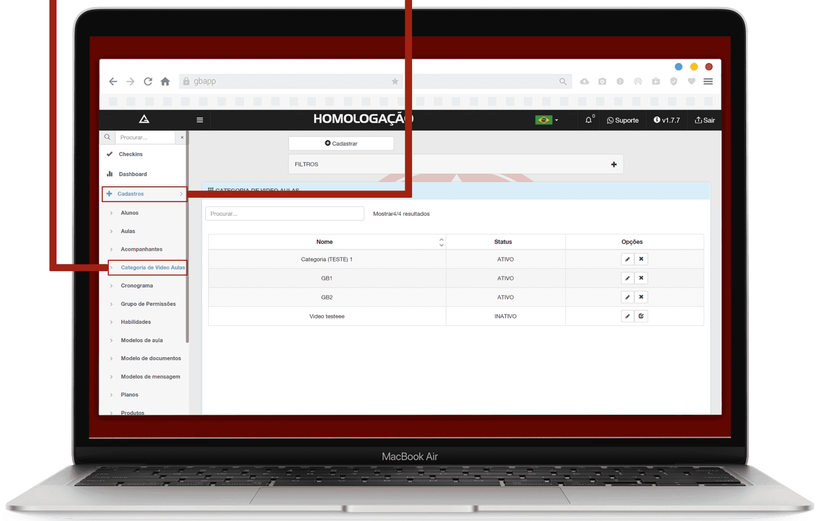

Depois de cadastrar as categorias no menu **Cadastros**, acesse a opção **Videoaulas**, e clique no botão **Cadastrar**.



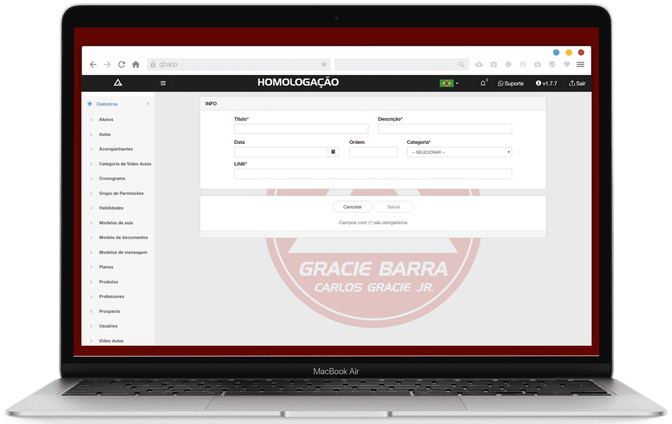

Em seguida preencha os campos de: Título da Aula, Descrição, Data, Ordem e a Categoria. Para finalizar coloque o link do vídeo que foi feito upload no YouTube.

INSTRUÇÕES PARA ACESSO DE VIDEOAULA

ALUNOS:

Acesse o aplicativo, ao abrir o **Menu** selecione a opção **Vídeos**.



Dentro da aba de vídeos estão disponíveis todas as categorias cadastradas. Basta escolher uma delas.

Ao escolher a categoria, clique no vídeo que deseja.

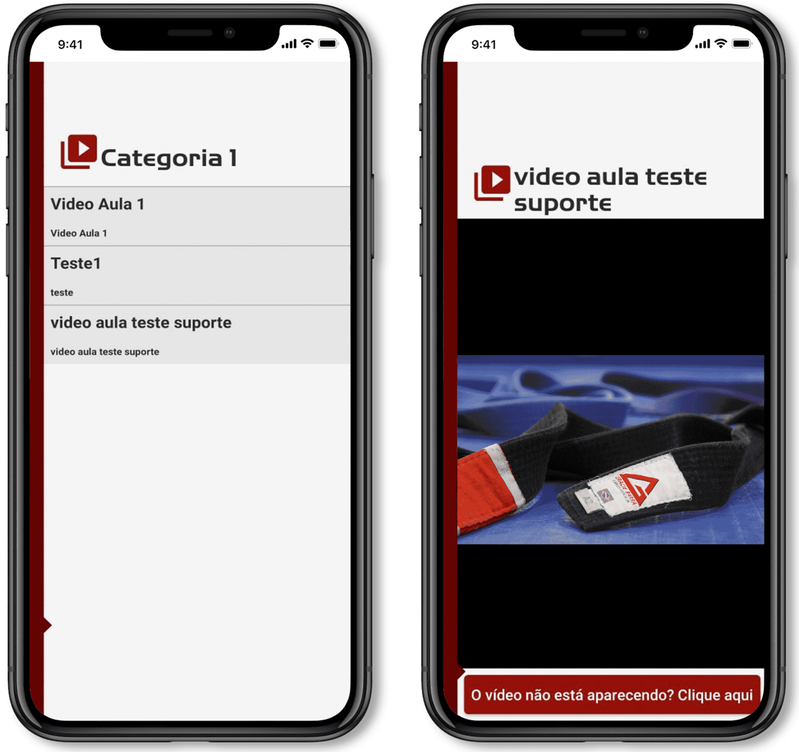

Agora clique no player e comece a atividade física que você escolheu.

GB APP

Suporte GBApp:

(42) 9 9135-1545
(42) 9 9103-1545

suporte@cartago.net.br

Comercial GBApp:

(42) 9 8840-3384

comercial@cartago.net.br

www.cartago.net.br

CARTAGO
TECNOLOGIA